



ACCOYA NOIRDEBOIS

**GAMME
BARDAGE**



NOIRDENOIR

ACCOYA

accoya

CE
EN 14915



Le bois brûlé par excellence. Sa couche carbone très résistante aux chocs et un rendu lézardé très esthétique font de ce revêtement une référence pour un bardage exceptionnel.

Descriptif produit

Brûlé et huilé.

Caractéristiques

Essence : accoya

Classe d'emploi : classe 4

Origine des bois : étranger

Technique : massif

Présence de nœuds : sans nœud

Mise en oeuvre

Fixation : vis en inox

Pose : Suivant le dtu 41.2 « Revêtements extérieurs en bois »

Vieillessement

Entretien : au choix

Dimensions des profils*

	Elégie	Lames droites	Tasseaux	Lames à biais
Profil				
Section** - lgr	20 x 125 (utile) - 4,20ml 20 x 175 (utile) - 4,20ml	22 x 95 / 22 x 145 22 x 190 - 4,20ml	44 x 44 - 4,20ml 22 x 45 - 4,20ml	22 x 135 (utile) - 4,20ml
Type de pose	verticale / horizontale	claire-voie verticale***	claire-voie verticale***	claire-voie horizontale***

* Pour d'autres sections, nous consulter.

**Après brûlage la section peut perdre +/- 2mm d'épaisseur ou de largeur

*** Nécessite un pare-pluie adéquat à ce type de pose.





ACCESSOIRES DE POSE

ACCOYA NOIRDENOIR

Pour la pose, veuillez vous référencer au dtu 41.2 ainsi qu'à notre guide de mise en oeuvre.

Nos liteaux supports noir





Liteaux en Douglas noir - Classe 3 en section à 27 x 45 mm. Liteaux en Douglas noir - Classe 3.2 avec coupe à biais en section 27 x 45 x 40 (utile)

Vis de fixation

Nous proposons de vis à têtes noires en acier inoxydable, spécial bardage. Nous consulter sur les tarifs.

Cornières d'angles

Pour les angles sortants, nous proposons des cornières en aluminium noir - 55 x 55 ep 1mm lgr : 4ml

	Cornières d'angles	Liteaux noirs à biais	Liteaux droits noirs	Vis
Profil				
Section** - lgr	55 x 55 ep 1mm lgr 4ml	27 x 45 x 40 (utile) lgr 4ml	27 x 45	4 / 50 4,5 / 70
Type de pose	verticale / horizontale	claire-voie verticale	élégie	Élégie ou claire-voie

Entretien

Le bois brûlé Accoya Noirdenoir exposé en extérieur, ne nécessite pas de traitement de préservation pour assurer sa durabilité.

Sur ce rendu, la couche de charbon a un effet protecteur sur la fibre de bois et permet d'éviter l'entretien.

La couche de carbone déteint légèrement, mais ce changement s'atténue après quelques semaines.

Consulter nos fiches de vieillissement et d'entretien

Caractéristiques techniques

Caractéristiques thermiques selon NF EN 12 524	Comportement au feu	Perméabilité à la vapeur d'eau selon NF EN 12 524
Résistance thermique R en m2. K/W : 0.13	Classement de la réaction au feu : EUROCLASSE D-s2, d0 (suivant la norme 14915)	Facteur de résistance à la vapeur d'eau : 72 μ

Caractéristiques mécaniques

Contrainte de rupture à la compression : 55Nm/mm2	Contrainte de rupture à la traction : 93N/mm2	Contrainte de rupture au cisaillement : 9.5	Contrainte de rupture à la flexion : 85 N/Nm2	Module d'élasticité en flexion : 12100 N/mm2	Conforme pour mise en oeuvre en zone Q4
---	---	---	---	--	---